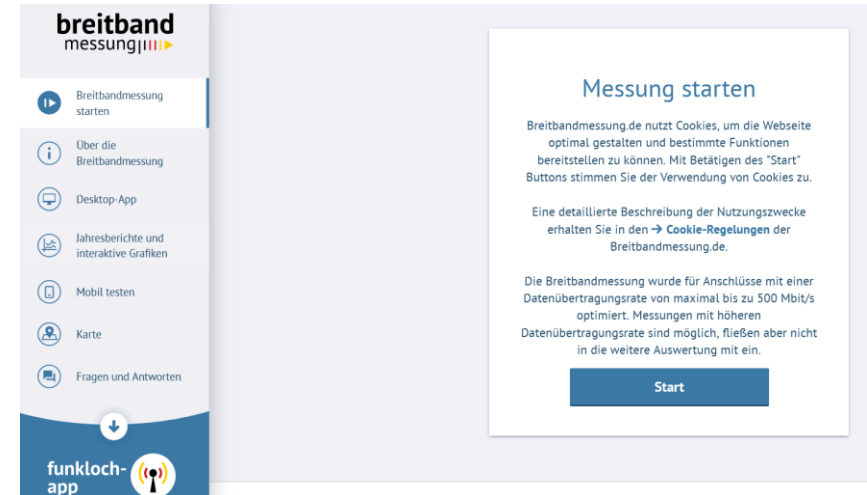


- 1 Internetseite <https://breitbandmessung.de/test> aufrufen



- 2 Bitte beachten Sie folgendes:
 - Die Messung ist über das LAN-Kabel durchzuführen. Schließen Sie dieses an Ihren PC oder Ihr Notebook an.
 - Führen Sie den Test an unterschiedlichen Tagen und zu unterschiedlichen Zeiten durch.
 - Drucken/Dokumentieren Sie Ihre Testergebnisse.
 - Reichen Sie Ihre Ergebnisse bei Ihrem Landkreis zur Prüfung der zukünftigen Förderfähigkeit ein.

3

breitband messung

- Breitbandmessung starten
- Über die Breitbandmessung
- Desktop-App
- Jahresberichte und interaktive Grafiken
- Mobil testen
- Karte
- Fragen und Antworten

Art der Anbindung

Die verlässlichsten Ergebnisse erhalten Sie beim Test über eine kabelgebundene Verbindung (LAN). Schließen Sie Ihr Endgerät zur Messung daher bitte mittels LAN-Kabel an den Router an.

Messungen über eine drahtlose Verbindung (WLAN) sind möglich, können aber das Messergebnis beeinflussen.

Führen Sie die Messung über ein LAN-Kabel durch?

Nein Ja

[← zurück](#) [weiter →](#)

funkloch-app

4

breitband messung

- Breitbandmessung starten
- Über die Breitbandmessung
- Desktop-App
- Jahresberichte und interaktive Grafiken
- Mobil testen
- Karte
- Fragen und Antworten

Weitere Einflussfaktoren

Neben der Art der Anbindung (LAN/WLAN) können weitere Faktoren das Messergebnis beeinflussen.

- Schalten Sie bitte parallele Anwendungen während der Messung aus.
- Führen Sie die Messung bitte mit angeschlossenem Netzteil durch und deaktivieren Sie den Energiesparmodus.
- Bitte führen Sie die Messung nicht über Powerline durch.

Informationen zu weiteren Einflussfaktoren finden Sie unter FAQ (→ Fragen und Antworten).

Haben Sie die oben genannten Punkte berücksichtigt?

Nein Ja

[← zurück](#) [weiter →](#)

funkloch-app

5

breitband messung

- Breitbandmessung starten
- Über die Breitbandmessung
- Desktop-App
- Jahresberichte und interaktive Grafiken
- Mobil testen
- Karte
- Fragen und Antworten

Ihre Postleitzahl

Bitte geben Sie die Postleitzahl Ihrer Hausanschrift ein (keine Postfächer).

00000

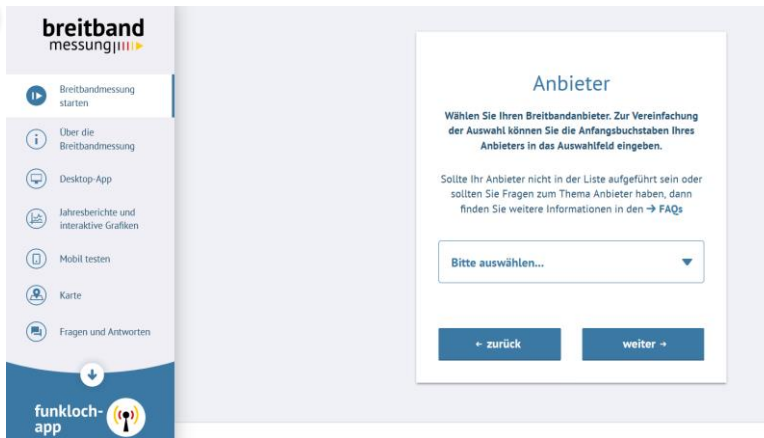
[← zurück](#) [weiter →](#)

funkloch-app

- 3** Bestätigen Sie, dass die Messung über ein LAN-Kabel vorgenommen wird.
- 4** Haben Sie weitere Geräte von Ihrem Heimnetzwerk abgemeldet.
- 5** Geben Sie Ihre PLZ ein.

Das **schnellste**
Wow für MV!

6



breitband messung

Breitbandmessung starten

Über die Breitbandmessung

Desktop-App

Jahresberichte und interaktive Grafiken

Mobil testen

Karte

Fragen und Antworten

Anbieter

Wählen Sie Ihren Breitbandanbieter. Zur Vereinfachung der Auswahl können Sie die Anfangsbuchstaben Ihres Anbieters in das Auswahlfeld eingeben.

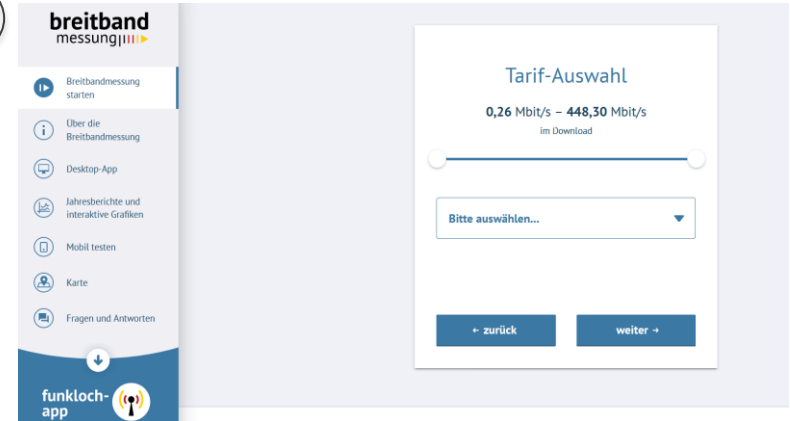
Sollte Ihr Anbieter nicht in der Liste aufgeführt sein oder sollten Sie Fragen zum Thema Anbieter haben, dann finden Sie weitere Informationen in den → FAQs

Bitte auswählen...

← zurück weiter →

funkloch-app

7



breitband messung

Breitbandmessung starten

Über die Breitbandmessung

Desktop-App

Jahresberichte und interaktive Grafiken

Mobil testen

Karte

Fragen und Antworten

Tarif-Auswahl

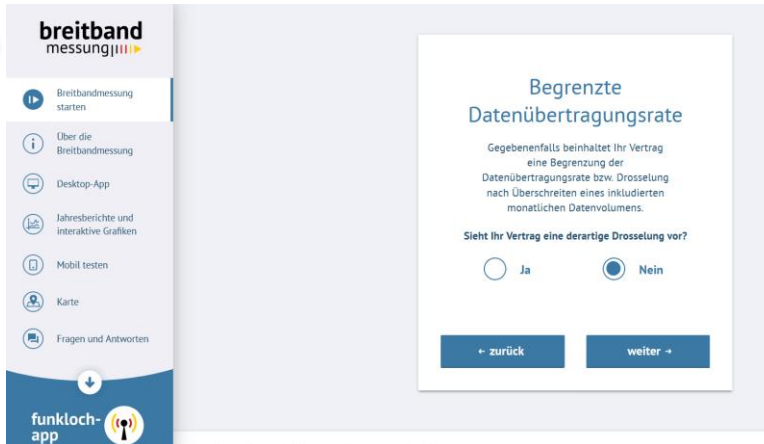
0,26 Mbit/s – 448,30 Mbit/s
im Download

Bitte auswählen...

← zurück weiter →

funkloch-app

8



breitband messung

Breitbandmessung starten

Über die Breitbandmessung

Desktop-App

Jahresberichte und interaktive Grafiken

Mobil testen

Karte

Fragen und Antworten

Begrenzte Datenübertragungsrate

Gegebenenfalls beinhaltet Ihr Vertrag eine Begrenzung der Datenübertragungsrate bzw. Drosselung nach Überschreiten eines inkludierten monatlichen Datenvolumens.

Sieht Ihr Vertrag eine derartige Drosselung vor?

Ja Nein

← zurück weiter →

funkloch-app

6

Wählen Sie aus der Liste Ihren aktuellen Anbieter.

7

Wählen Sie Ihren aktuellen Tarif.

8

Beinhaltet Ihr Vertrag eine Drosselung bei Überschreitung des vertraglich vereinbarten Datenvolumens?

9

breitband messung

- Breitbandmessung starten
- Über die Breitbandmessung
- Desktop-App
- Jahresberichte und interaktive Grafiken
- Mobil testen
- Karte
- Fragen und Antworten

Kundenzufriedenheit

Wie zufrieden sind Sie mit Ihrem Anbieter?

Geben Sie Ihre Bewertung in Schulnoten von 1 bis 6 an. Dabei gibt die Note 1 die höchste Kundenzufriedenheit und 6 die niedrigste Kundenzufriedenheit an.

1 2 3 4 5 6

← zurück Test starten →

funkloch-app

10

breitband messung

- Breitbandmessung starten
- Über die Breitbandmessung
- Desktop-App
- Jahresberichte und interaktive Grafiken
- Mobil testen
- Karte
- Fragen und Antworten

Die Breitbandmessung läuft ..

Die Laufzeit-Messung wird durchgeführt.

Laufzeit:
0
ms

* Die Laufzeit wird zu definierten Servern in Frankfurt gemessen. Bei Messungen zu Servern anderer Anbieter können die Ergebnisse abweichen.

funkloch-app

11

breitband messung

- Breitbandmessung starten
- Über die Breitbandmessung
- Desktop-App
- Jahresberichte und interaktive Grafiken
- Mobil testen
- Karte
- Fragen und Antworten

Mein Test-Ergebnis

Download: **947,20 Mbit/s**

Upload: **139,23 Mbit/s**

Laufzeit: **25 ms**

Die Laufzeit wird zu definierten Servern in Frankfurt gemessen. Bei Messungen zu Servern anderer Anbieter können die Ergebnisse abweichen.

funkloch-app

9

Bewerten Sie Ihre Kundenzufriedenheit.

10

Starten Sie die Breitbandmessung.

11

Ihr Messergebnis wird angezeigt. Sie können dieses exportieren und abspeichern.

Das **schnellste**
Wow für MV!